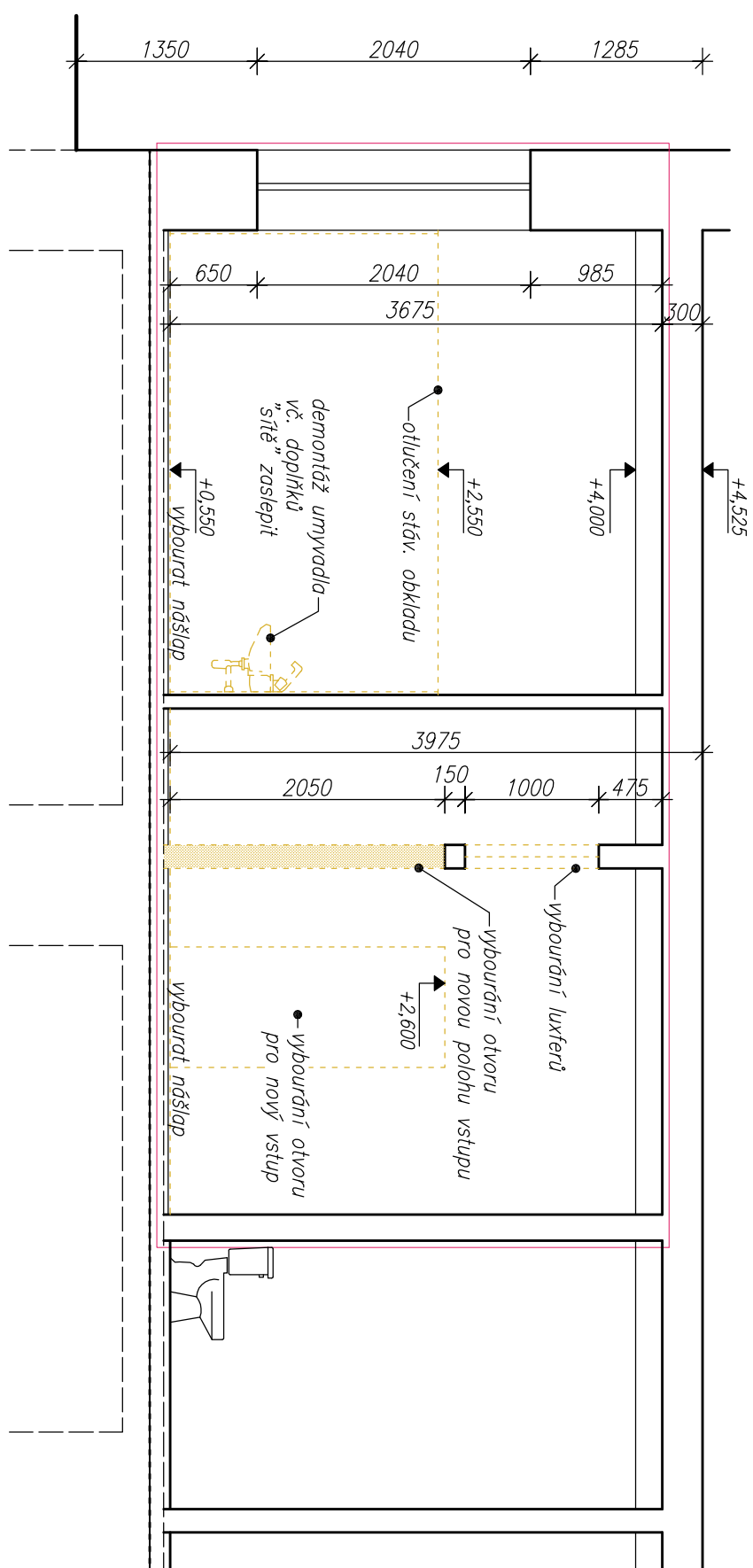
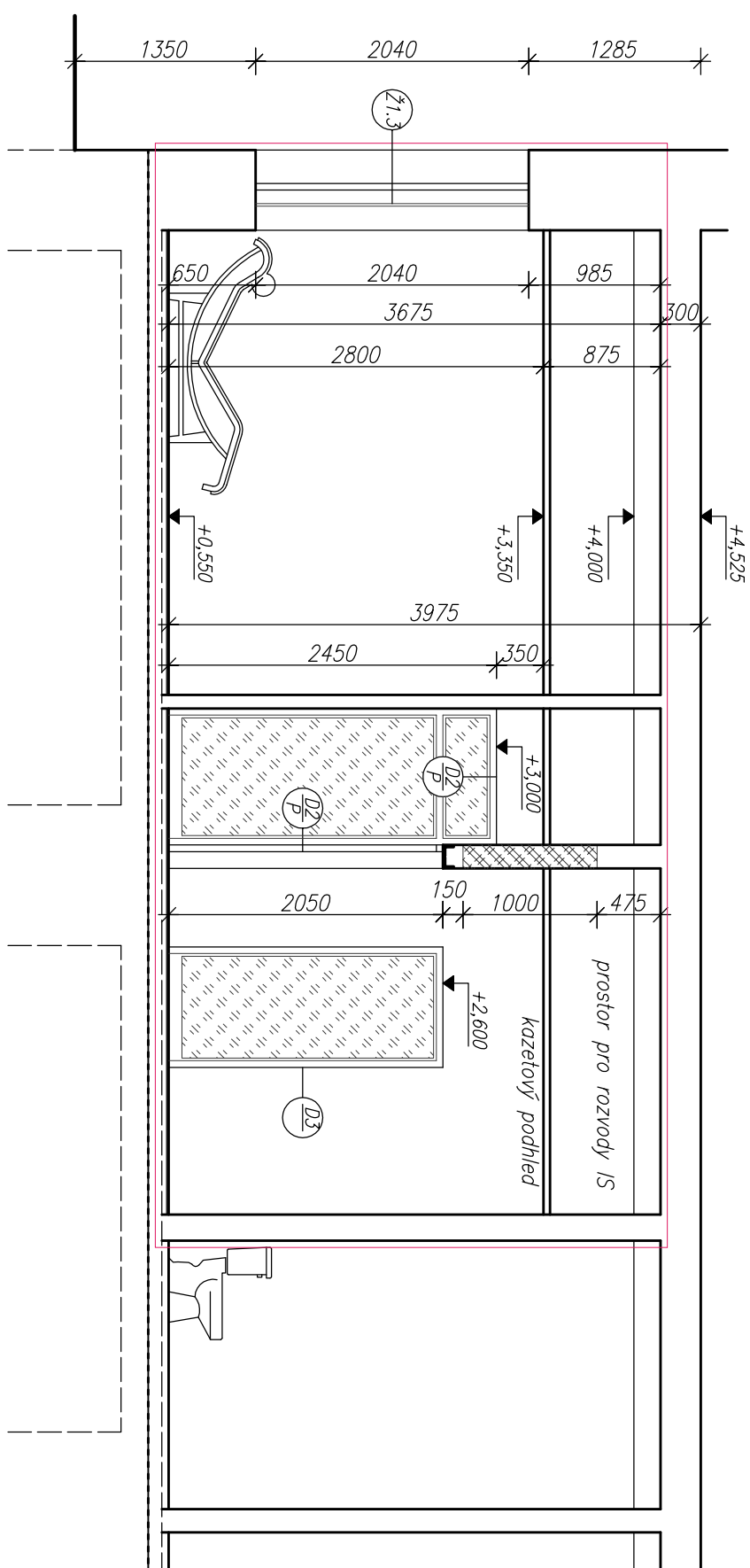


SCHEMATICKÝ ŘEZ A-A - BOURACÍ PRÁCE



SCHEMATICKÝ ŘEZ A-A - STAVEBNÍ ÚPRAVY



LEGENDA MATERIALU



stávající konstrukce

bourané konstrukce a prvky



zazdívká otvorů z přesných tvárníc Ytong tl. 300 mm dle požadavku VZT využít pro přívod a odvod vzduchu



zazdívký a vyzdívký z přesných tvárníc Ytong tl. 150 mm



zazdívký a vyzdívký z přesných tvárníc Ytong tl. 100 mm



hranice zájmu PD

Poznámka k bourání:

Ze všech prostor bude odstraněno stávající vnitřní vstro s malbou stěn – po provedení všech úprav a nových rozvodů bude nová štuková stěrka a malba. Omítka stropů zůstává ve všech prostorech stávající a bude zakryta SDK podhledem.

Ze všech prostor, bude odstraněna nášlapná keram. vrstva. Dlažba bude odstraněna s ohledem
nutnosti doplnění dlažby v X.01

Ze všech prostor budou odstraněny sloužící výplně otvorů (okna, dveře), zařízeníí předměty (umyvadla, sprchy apod.) dle výkresové části, veškeré nevyužitě rozvody budou zasklepeny

Při provádění nových otvorů (případně při úpravě rozměrů otvorů) ve stávajících stěnách bude nejprve dočasně podepřeno přiléhající stropní kce, poté budou na rozpanovoru matlu postupně osazeny ocelové překledy do připravených drážek ve zdivu a až poté bude vybourán požadovaný otvor.

Ybourné se stávající výpiň z luxfer. tvárnice nad dveřmi do m.č. S.02 a S.03

VEŠKERÉ BOURACÍ PRÁCE BUDDU PROVÁDĚNY DLE PLATNÝCH TECHNOLOGICKÝCH POSTUPŮ

Poznámka ke stavebním úpravám

*Překlady nad dodatečně bouranými otvory jsou ocelově 2xL70/70/6
Překlady v příčkách jsou systémově nenosné*

Otvory po vybouraných luxfer. tvárniciích budou zazděny

Do oken v odpočívákach a relaxačnej miestnosti budú inštalované vnútorné stíniče textilnej žalúzie


V místnosti pro ochlazení a nepřímé větrání místnostech budou osazeny ventilátory

pro nuceně odvětrání místnosti, které budou vyvedeny do fasády

V místnosti pro ochlazování je navržena klasická sprcha s masážní hlavici a sprcha s dešťovou hlavici. Navržen je zde i masážní bazének se střídavou teplotou pro prokrvení nohou

Ve všech místnostech je navržen zavěšený kazetový podhled, pro snadnější rozvody inž. sítí. Ve všech místnostech bude provedena vyrovnávací sítka a položena nová keram. dlažba

Sauna vč. technologie bude dodána subdodávkou



STAVEBNÍ ÚPRAVY "KRYTÝ BAZÉN"
Provoz sauny

Investor : Lovosice 687707, p.č. 974/3

akce : Město Lovosice, Školní 407/2, 410 30 Lovosice

Zodp. projektant	kontroloval	Vypracoval
Ing. HÁČKOVÁ I.	HEDUČKA Jan	Ing. DVORÁKOVÁ
Ing. Záhradník		

formát

6 x A4

datum

11/2016

stupeň PD

SŘ

zakázkové číslo

H 148-16

archivní číslo

—

číslo výkresu :

D.1.1.05

výkres :

Schematicky řez A-A

mřížko :

1:50